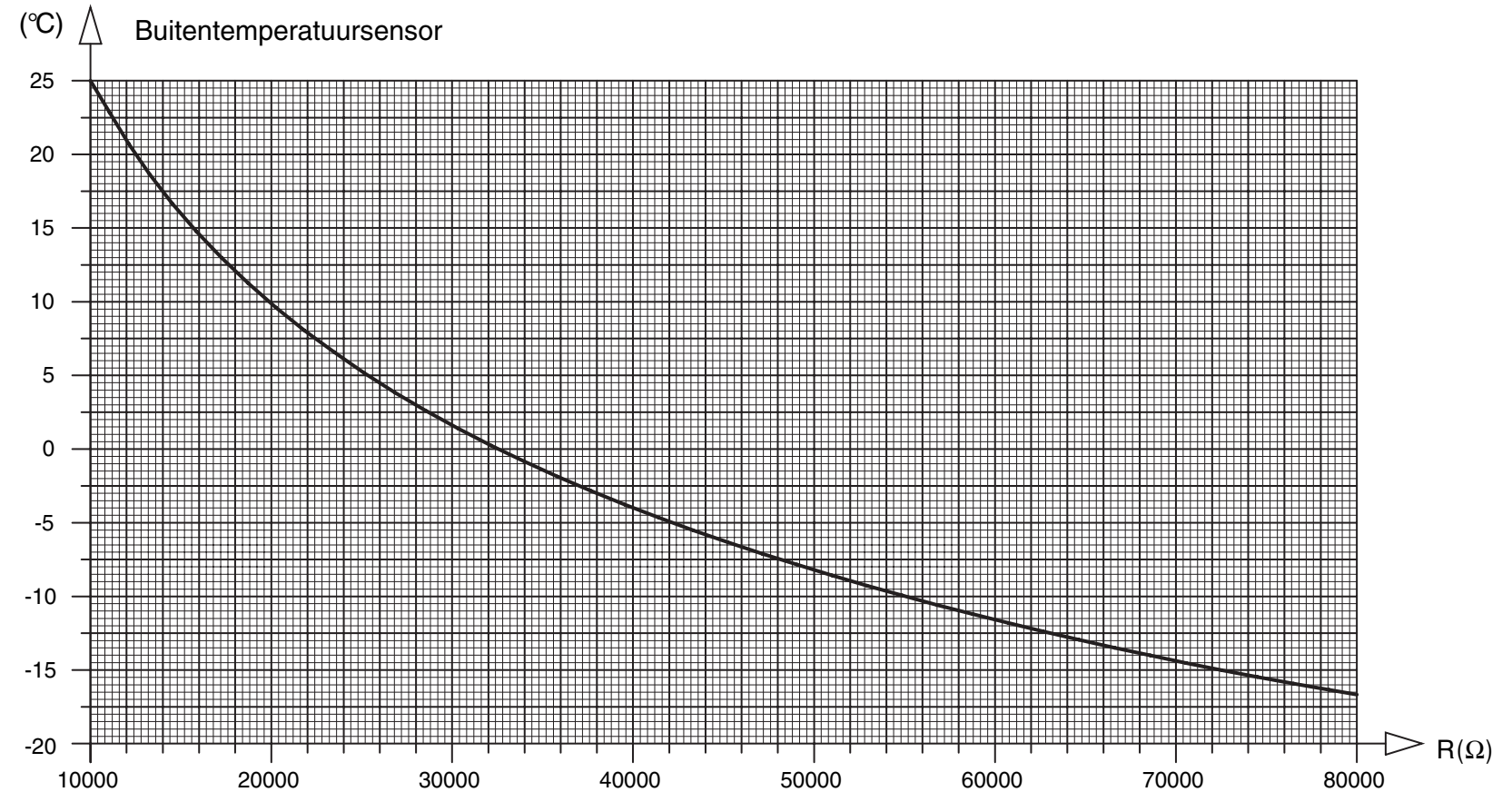
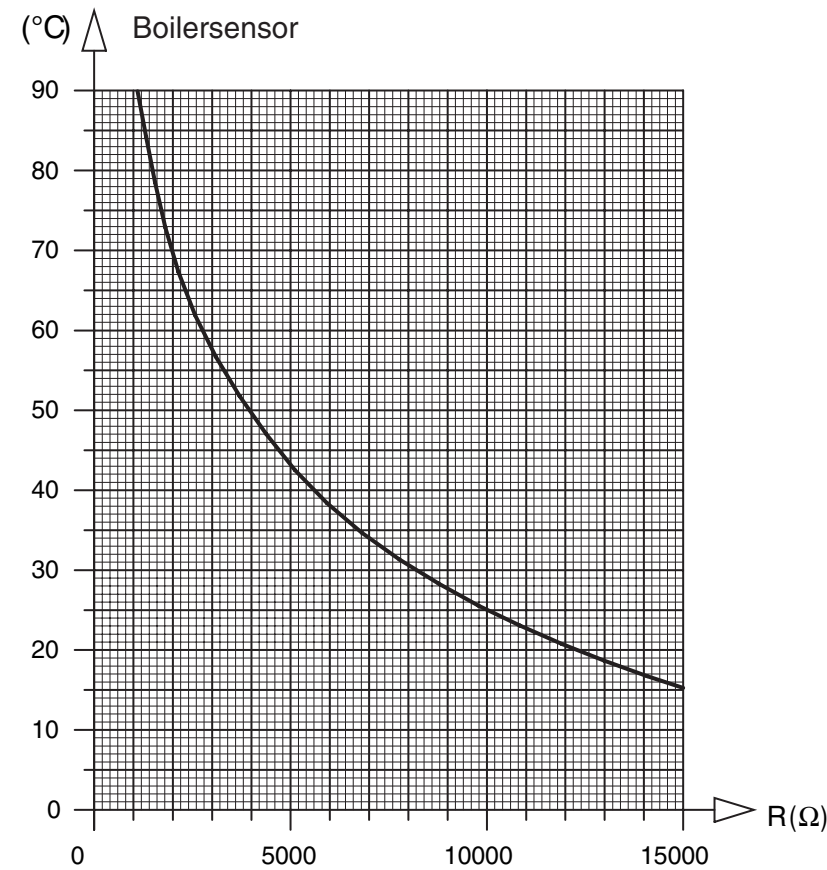


Weerstandscurve van de NTC-sensoren



Opmerking!

- 1) De maximale totaal stroom van alle verbruikers is 10 A.
- 2) Er kan slechts 1 kamerthermostaat aangesloten worden

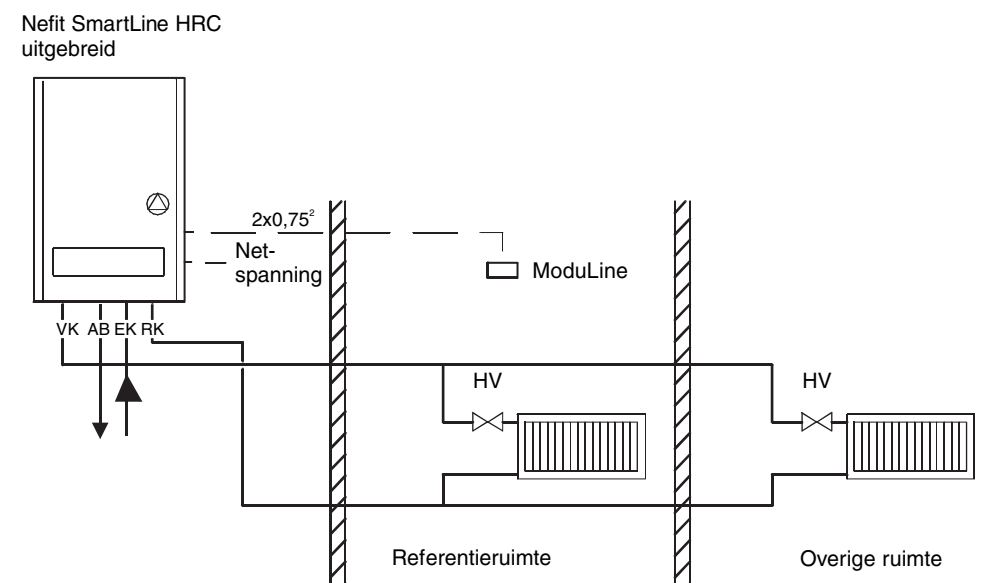
Verklaring van de afkortingen

| | |
|-----------|--|
| 3WV | Driewegklep |
| AB | Warmtapwateraansluiting |
| BC 10 | Boiler Control 10 (bedieningspaneel) |
| EK | Koudwateraansluiting (max. 8 bar) |
| ModuLine | Nefit modulerende kamerthermostaat |
| EV | Extern schakelcontact voor vloerverwarming |
| FA | Buitentemperatuursensor |
| Hw | Externe boilersensor |
| Gloeiplug | Ontsteker van het gas/ lucht-mengsel |
| Ionisatie | Vlamdetectie |
| Pomp | Interne circulatiepomp |
| RK | Centrale verwarming retour |
| HV | Radiatorkraan |
| THV | Thermostaatkraan |
| VK | Centrale verwarming aanvoer |
| EXP | Expansievat |
| OS | Overstort |

Afbeeldingen zijn puur als schematische voorstellingen te gebruiken!

S1

Nefit SmartLine HRC met ModuLine ruimteregeling zonder thermostaatkranen



Watercircuit

Er dient altijd watercirculatie over een cv-toestel mogelijk te zijn. In cv-installaties waarbij dit niet gegarandeerd kan worden (bijvoorbeeld indien alleen thermostatische radiatorcransen worden toegepas), moet een drukverschilregelaar (AVDO) op minimaal 6 meter vanaf het cv-toestel tussen de aanvoer- en de retourleiding worden opgenomen.

S4

Nefit SmartLine HR met ModuLine weersafhankelijke regeling, met thermostaatkranen en met externe boiler

